



Logomanuál
společnosti NetDirect s.r.o.



LOGOMANUÁL
SPOLEČNOSTI
NETDIRECT S.R.O.

—
OBSAH

Základní provedení
Konstrukce symbolu a textové části
Horizontální provedení a symbol
Ochranná zóna
Rozkres
Příklady použití
Zakázané použití
Perokresba
Barevnost



LOGO

ZÁKLADNÍ PŘÍKLADY

Základní provedení tvarově navazuje na dřívější zpracování loga společnosti NetDirect s.r.o., kde je do horní části umístěn symbol znázorňující stylizované znaky ND a ve spodní části je písmem Square o dvou rozdílných řezech situována typografická část.

Novým prvkem je inverzní aplikace původního loga (po jeho rekonstrukci – viz následující stranu) do čtvercového pole.





LOGO

KONSTRUKCE SYMBOLU A TEXTOVÉ ČÁSTI

Rekonstrukce má zachytit jednotlivé vazby mezi blízkými hranami a zároveň zřetelně poukázat na osovou souměrnost některých linek v symbolu ND.

Samotné dřívější logo, z něž to nové vychází, neprošlo z hlediska topologie prvků žádnou změnou. Avšak při detailním rozboru bylo znát, že řetězec znaků "Net" je posunut směrem nahoru od základní linky. Rovněž stylizované ND mělo drobné nedostatky. Při (re)konstrukci loga byly tyto odchylky opraveny.





LOGO

HORIZONTÁLNÍ PROVEDENÍ A SYMBOL

Logo v jeho základním čtvercovém provedení doplňují dvě variantní zpracování pro specifický typ způsobu použití.

1. horizontální provedení

Tato varianta pozicuje symbol ND před typografickou část a tento celek je umístěn v nízkém obdélníku. Slouží k liniové aplikaci např. na propisky, šňůrku na krk nebo rám kola.



2. samostatný symbol ND

Symbol ND je z loga vyňat a stojí samostatně v pozitivním bezbarvém provedení a bez orámování. Používá se velice sporadicky a nesmí být vnímán jako plnohodnotné zastoupení platného loga. Lze jej použít např. jako stylizovanou odrážku (viz umístění nalevo od drobných nadpisů na stránkách tohoto manuálu). Není vhodné ho používat ke dláždění nebo k jinému častému opakování ani do seznamů. V oranžovém provedení lze symbol použít výhradně jen jako favicon.



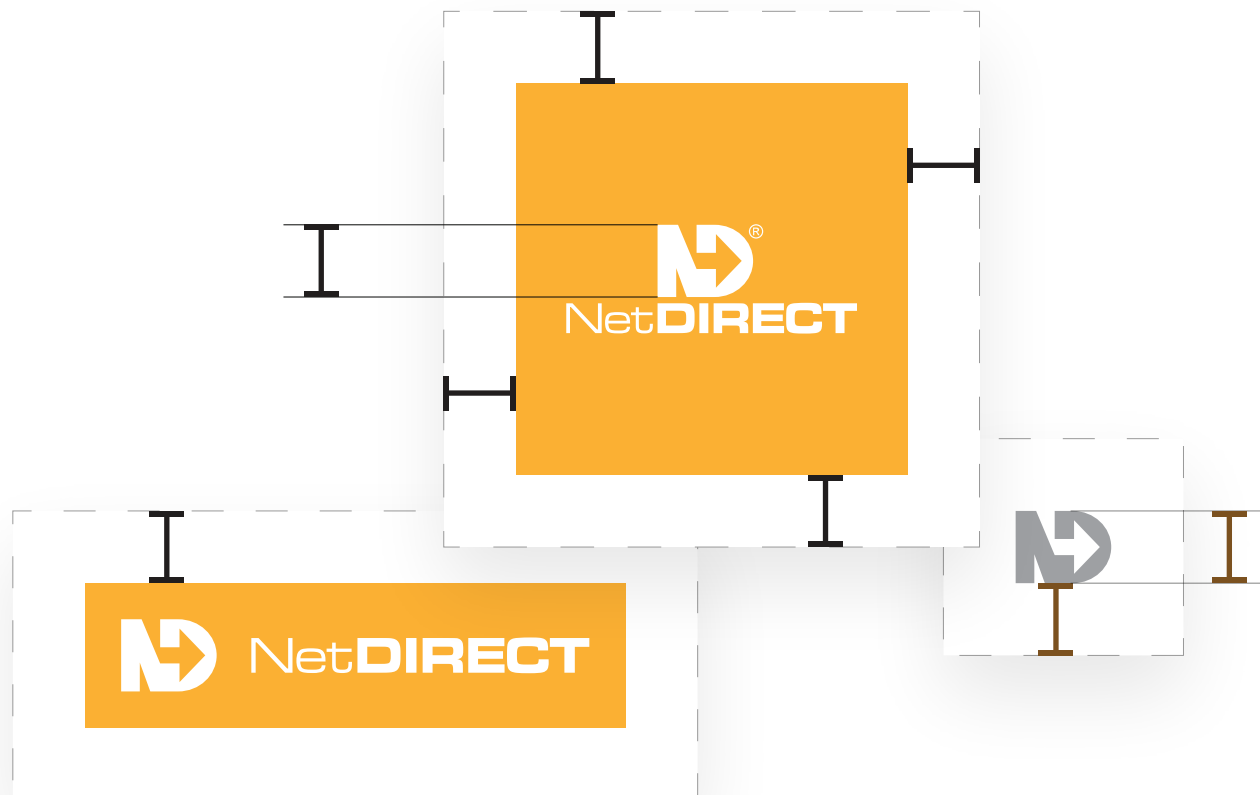


LOGO

OCHRANNÁ ZÓNA

Do ochranné zóny nesmí zasahovat žádný text ani žádný rušivý grafický element. Konstrukce loga v uzavřeném čtverci umožňuje jeho umístění na plnobarevnou fotografii, avšak do míst, kde je zaručen dostatečně velký kontrast vůči jasové složce i odstínu samotného logotypu a zároveň nepůsobí rušivým dojmem.


Ochranná zóna je ve všech variantách prostor kolem loga vymezený rámečkem, který všemi směry zvětší plochu loga o vzdálenost odpovídající výšce symbolu ND.





LOGO
ROZKRES

Rozkres v síti slouží především ke snazší aplikaci logotypu na velké plochy a pro kontrolu rozmístění jeho částí na takovýchto plochách.





LOGO

PŘÍKLADY POUŽITÍ NA POZADÍ

I přesto, že se na první pohled zdá vhodné použití na jakémkoliv pozadí díky zarámování do jednobarevného pole, je výrazně doporučeno logo používat na černém nebo ještě lépe tmavém pozadí s hexagony případně na zcela bílém pozadí.



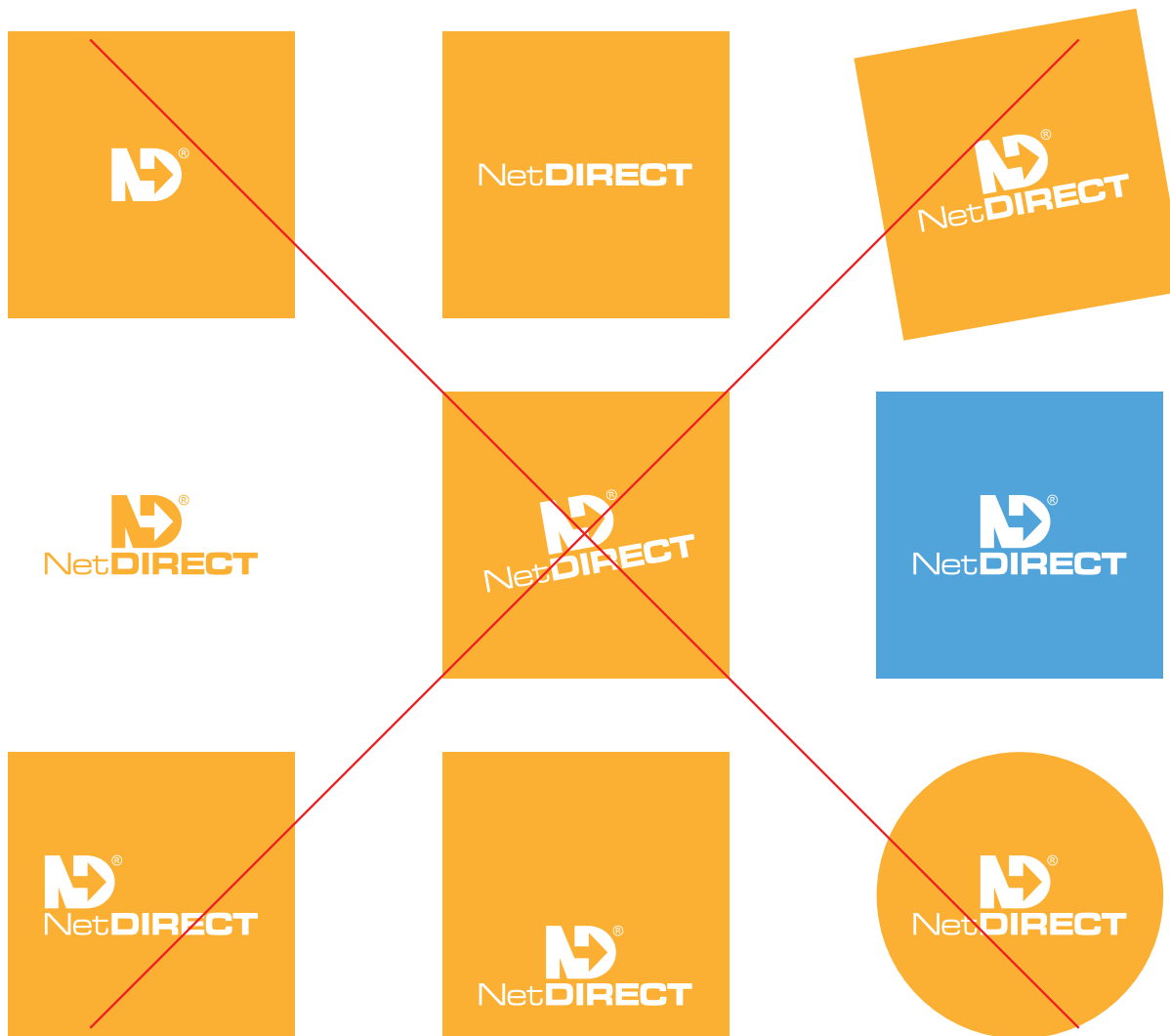


LOGO

ZAKÁZANÉ POUŽITÍ

Logo smí být používáno jen v souladu s tímto logomanuálem. Jakékoliv modifikace tvarů i barev nebo přidávání různých efektů jsou v rozporu s korporátními pravidly jednotného vizuálního stylu.

Uvedené příklady zakázaného použití loga představují jen orientační výčet.





LOGO

PEROKRESBA

Pérovka základního a horizontálního provedení je tvořena plochou hlavního pole, z něhož je odečtena plocha symbolu a textové části.

Může být použita například k plastické ražbě nebo parciálnímu laku.





BAREVNOST

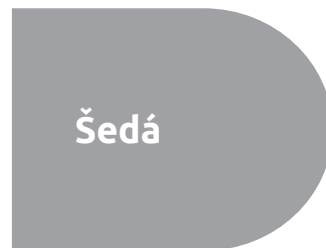


HEX FCB136

RGB 252 / 177 / 54

CMYK 0% 34% 89% 0%

PANTONE 137 C



HEX 9FA1A4

RGB 159 / 161 / 164

CMYK 0% 0% 0% 44%

PANTONE Cool Gray 7 C